



FLASH TURISMO GIPUZKOA

Gipuzkoa Turismoko estadistikak
Estadísticas Turismo Gipuzkoa

FEBRERO 2017 OTSAILA



Iturria: *Euskadiko Behatoki Turistikoa eta Eustat*
Fuente: *Observatorio Turístico de Euskadi y Eustat*

HOTELAK EUSKADI HOTELES

SARRERAK ETA GAUALDIAK / ENTRADAS Y PERNOCTACIONES

EUSKAL AUTONOMIA ERKIDEGOA COMUNIDAD AUTÓNOMA DE EUSKADI

	2017	2016	
Bidaiarien sarrera / entrada de viajeros	171.119	162.340	+5.4%
Gaudiak / Pernoctaciones	309.272	286.211	+8.1%



ARABA			BIZKAIA			GIPUZKOA		
Bidaiarien sarrera Entrada viajeros			Bidaiarien sarrera Entrada viajeros			Bidaiarien sarrera Entrada viajeros		
2017	2016		2017	2016		2017	2016	
24.391	21.251	+14.8%	86.112	79.087	+8.9%	60.616	62.002	-2.2%
Gaudiak Pernoctaciones			Gaudiak Pernoctaciones			Gaudiak Pernoctaciones		
2017	2016		2017	2016		2017	2016	
45.873	39.641	+15.7%	160.386	140.682	+14.0%	103.013	105.888	-2.7%

FEBRERO 2017 OTSAILA

HOTELAK EUSKADI HOTELES

SARRERAK ETA GAUALDIAK / ENTRADAS Y PERNOCTACIONES ACUMULADO AÑO 2016 / URTEKO METATUA 2016

BIDAIARIEN SARRERA / ENTRADA DE VIAJEROS

	EUSKADI		ARABA		BIZKAIA		GIPUZKOA	
	Bidaiariak Viajeros	Dif. % 2016	Bidaiariak Viajeros	Dif. % 2016	Bidaiariak Viajeros	Dif.% 2016	Bidaiariak Viajeros	Dif.% 2016
URTARRILA ENERO	157.023	+10.7%	20.573	-1.9%	81.429	+28.1%	55.021	-3.9%
OTSAILA FEBRERO	171.119	+5.4%	24.391	+14.8%	86.112	+8.9%	60.616	-2.2%
METATUA ACUMULADO	328.142	+7.9%	44.964	+6.5%	167.541	+17.4%	115.637	-3.0%

GAUALDIAK / PERNOCTACIONES

	EUSKADI		ARABA		BIZKAIA		GIPUZKOA	
	Gaualdiak Pernoctac.	Dif. % 2016	Gaualdiak Pernoctac.	Dif. % 2016	Gaualdiak Pernoctac.	Dif.% 2016	Gaualdiak Pernoctac.	Dif.% 2016
URTARRILA ENERO	286.688	+13.7%	35.279	-6.8%	154.701	+36.3%	96.708	-4.0%
OTSAILA FEBRERO	309.272	+8.1%	45.873	+15.7%	160.386	+14.0%	103.013	-2.7%
METATUA ACUMULADO	595.960	+10.7%	81.152	+4.7%	315.087	+23.9%	199.721	-3.3%

HOTELAK GIPUZKOA HOTELES

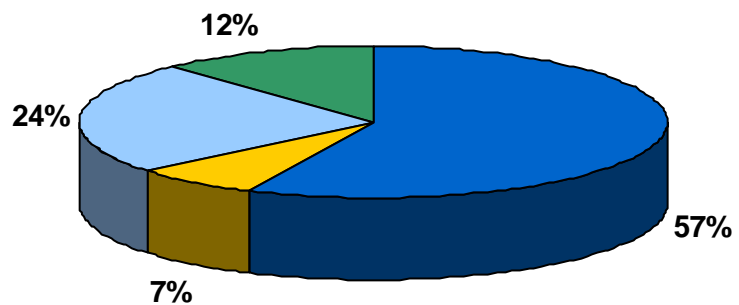
GAUALDIAK / PERNOCTACIONES

GAUALDI GIPUZKOAN

103.013

(2016rekiko **-2.7%**
respecto a 2016)

PERNOCTACIONES GIPUZKOA



■ DONOSTIA

■ METROPOLIALDEA

■ KOSTA/LITORAL

■ BARRUALDEA / INTERIOR

Donostia / San Sebastián			
	2017	2016	% 2016-2017
Urtarrila / Enero	62.669	60.851	+3.0%
Otsaila / Febrero	63.475	60.530	+4.9%
Metatua acumulado	126.144	121.381	+3.9%

Metropolialdean / Área metropolitana			
	2017	2016	% 2016-2017
Urtarrila / Enero	7.251	5.439	+33.3%
Otsaila / Febrero	8.223	7.396	+11.2%
Metatua acumulado	15.474	12.835	+20.6%

FEBRERO 2017 OTSAILA

HOTELAK GIPUZKOA HOTELES

GAUALDIAK / PERNOCTACIONES

Kosta / Litoral			
	2017	2016	% 2016-2017
Urtarrila / Enero	17.417	23.351	-25.4%
Otsaila / Febrero	19.326	25.196	-23.3%
Metatua acumulado	48.547	32.920	47.5 %

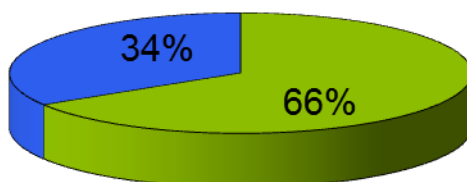
Barrualdea / Interior			
	2017	2016	% 2016-2017
Urtarrila / Enero	9.371	11.097	-15.6%
Otsaila / Febrero	11.989	12.766	-6.1%
Metatua acumulado	21.360	23.863	-10.49%

FEBRERO 2017 OTSAILA

HOTELAK GIPUZKOA HOTELES

JATORRIA / PROCEDENCIA

GIPUZKOAKO GAUALDIEN JATORRIA
PROCEDENCIA DE LAS PERNOCTACIONES DE GIPUZKOA



■ ESTATAL (67.023 PERNOCTACIONES)
■ EXTRANJERO (33.715 PERNOCTACIONES)

FEBRERO / OTSAILA		
	Estatales	Extranjeros
2017	66.2 %	33.8 %
2016	67 %	33 %

DONOSTIA / SAN SEBASTIÁN

DONOSTIARA JATORRIEN RANKINA / RANKING PROCEDENCIAS SAN SEBASTIÁN

Estatu mailan

Madrid (25.2%)
Andalucía (14%)
Cataluña (11.9%)

Nazioartean

Francia (37.2%)
Reino Unido (8.4%)
USA (7.4%)

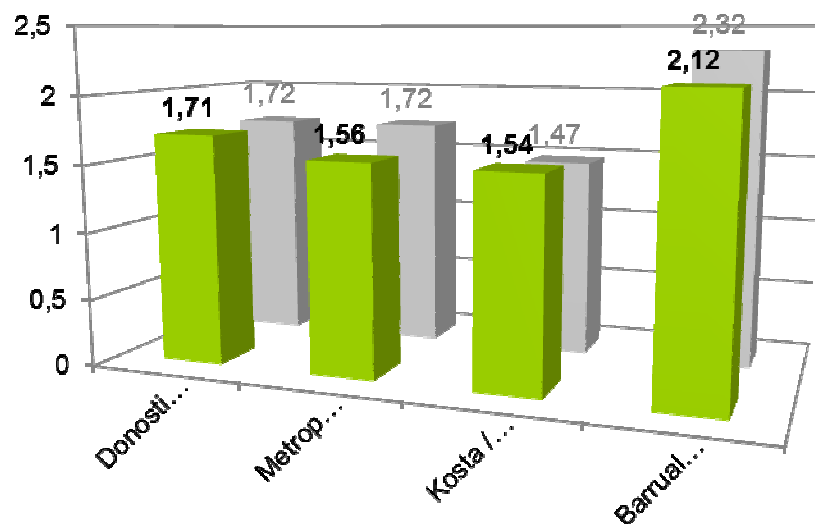
HOTELAK GIPUZKOA HOTELES

BATAZ BESTEKO EGONALDIA / ESTANCIA MEDIA

Gipuzkoako hoteletako batz besteko egonaldia **1.70**koa izan da 2017ko otsailean, iazko hilabete berdinarekin oso parean.

La estancia media en los establecimientos hoteleros de Gipuzkoa ha sido de **1.70** en febrero de 2017, **muy parecido** al mismo mes del pasado año.

BATAZ BESTEKO EGONALDIA ESKUALDEETAN ESTANCIA MEDIA EN LAS COMARCAS



2016
2017



NEKAZALTURISMOAK / AGROTURISMOS



Iturria: *Euskadiko Behatoki Turistikoa eta Eustat*
Fuente: *Observatorio Turístico de Euskadi y Eustat*

FEBRERO 2017 OTSAILA

NEKAZALTURISMOAK / AGROTURISMOS

SARRERAK ETA GAUALDIAK / ENTRADAS Y PERNOCACIONES

EUSKAL AUTONOMIA ERKIDEGOA COMUNIDAD AUTÓNOMA DE EUSKADI

	2017	2016	
Bidaiarien sarrera / entrada de viajeros	5.849	5.915	-1.1%
Gaudiak / Pernoctaciones	12.538	12.294	+2.0%



ARABA			BIZKAIA			GIPUZKOA		
Bidaiarien sarrera Entrada viajeros			Bidaiarien sarrera Entrada viajeros			Bidaiarien sarrera Entrada viajeros		
2017	2016		2017	2016		2017	2016	
1.503	1.134	+32.5%	1.275	1.314	-3.0%	3.071	3.467	-11.4%
Gaudiak Pernoctaciones			Gaudiak Pernoctaciones			Gaudiak Pernoctaciones		
2017	2016		2017	2016		2017	2016	
2.856	2.281	+25.2%	2.771	2.646	+4.7%	6.911	7.367	-6.2%

Iturria: Euskadiko Behatoki Turistikoa eta Eustat
Fuente: Observatorio Turístico de Euskadi y Eustat

FEBRERO 2017 OTSAILA

NEKAZALTURISMOAK / AGROTURISMOS

SARRERAK ETA GAUALDIAK / ENTRADAS Y PERNOCTACIONES ACUMULADO AÑO 2016 / URTEKO METATUA 2016

BIDAIARIEN SARRERA / ENTRADA DE VIAJEROS

	EUSKADI		ARABA		BIZKAIA		GIPUZKOA	
	Bidaiariak Viajeros	Dif. % 2016	Bidaiariak Viajeros	Dif. % 2016	Bidaiariak Viajeros	Dif.% 2016	Bidaiariak Viajeros	Dif.% 2016
URTARRILA ENERO	4.318	-4.3%	1.076	+9.7%	1.235	-3.4%	2.007	-10.8%
OTSAILA FEBRERO	5.849	-1,12%	1.503	+32.5%	1.275	-3.0%	3.071	-11.4%
METATUA ACUMULADO	10.167	-2,48%	2.579	+21,94%	2.510	-3,20%	5.078	-11,19%

GAUALDIAK / PERNOCTACIONES

	EUSKADI		ARABA		BIZKAIA		GIPUZKOA	
	Gaualdiak Pernoctac.	Dif. % 2015	Gaualdiak Pernoctac.	Dif. % 2015	Gaualdiak Pernoctac.	Dif.% 2015	Gaualdiak Pernoctac.	Dif.% 2015
URTARRILA ENERO	9.721	-10.5%	1.629	-31.8%	3.041	+1.7%	5.051	-8.0%
OTSAILA FEBRERO	12.538	+2.0%	2.856	+25.2%	2.771	+4.7%	6.911	-6.2%
METATUA ACUMULADO	22.259	-3,89%	4.485	-3,92%	5.812	+3,12%	11.962	-6,96%

NEKAZALTURISMOAK GIPUZKOA AGROTURISMOS

JATORRIA / PROCEDENCIA

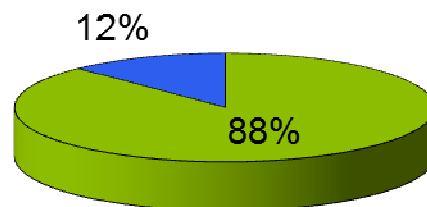
NEKAZALTURISMOETAKO GAUALDIEN JATORRIA PROCEDENCIA DE LAS PERNOCTACIONES DE AGROTURISMOS

GAUALDI GIPUZKOAN

6.911

(2016rekiko **-6.2%**
respecto a 2016)

PERNOCTACIONES GIPUZKOA



- ESTATAL (6.061 PERNOCTACIONES)
- EXTRANJERO (850 PERNOCTACIONES)

FEBRERO / OTSAILA		
	Estatales	Extranjeros
2017	87.7 %	12.3 %
2016	83.0 %	17.0 %



FEBRERO 2017 OTSAILA

NEKAZALTURISMOAK GIPUZKOA AGROTURISMOS BATAZ BESTEKO EGONALDIA / ESTANCIA MEDIA

BATAZ BESTEKO EGONALDIA / ESTANCIA MEDIA			
	2017	2016	
Urtarrila / Enero	2.52	2.44	+3.2%
Otsaila / Febrero	2.25	2.12	+5.9%

Iturria: *Euskadiko Behatoki Turistikoa eta Eustat*
Fuente: *Observatorio Turístico de Euskadi y Eustat*