



Gipuzkoako Foru Aldundia
Kultura, Turismo, Gazteria eta Kirol Departamentua
Departamento de Cultura, Turismo, Juventud y Deportes



FLASH TURISMO GIPUZKOA

Gipuzkoa Turismoko estadistikak
Estadísticas Turismo Gipuzkoa



Iturria: *Euskadiko Behatoki Turistikoa eta Eustat*
Fuente: *Observatorio Turístico de Euskadi y Eustat*



URTARRILA 2016 ENERO

HOTELAK EUSKADI HOTELES

SARRERAK ETA GAUALDIAK / ENTRADAS Y PERNOCTACIONES

EUSKAL AUTONOMIA ERKIDEGOA COMUNIDAD AUTÓNOMA DE EUSKADI

	2016	2015	
Bidaiarien sarrera / entrada de viajeros	141.785	125.784	+12.7%
Gauadiak / Pernoctaciones	252.143	219.242	+15%



ARABA			BIZKAIA			GIPUZKOA		
Bidaiarien sarrera Entrada viajeros			Bidaiarien sarrera Entrada viajeros			Bidaiarien sarrera Entrada viajeros		
2016	2015		2016	2015		2016	2015	
20.981	18.709	+12.1%	63.574	61.067	+4.1%	57.230	46.008	+24.4%
Gauadiak Pernoctaciones			Gauadiak Pernoctaciones			Gauadiak Pernoctaciones		
2016	2015		2016	2015		2016	2015	
37.868	32.304	+17.2%	113.537	106.980	+6.1%	100.738	79.958	+26%



HOTELAK GIPUZKOA HOTELES

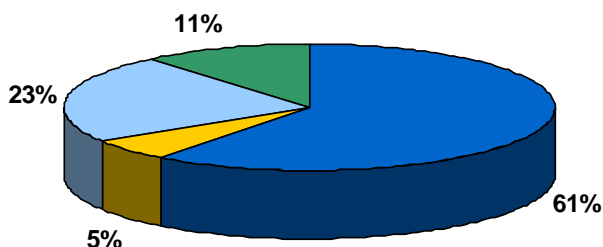
GAUALDIAK / PERNOCTACIONES

GAUALDI GIPUZKOAN

100.738

(2015rekiko **+26%**
respecto a 2015)

PERNOCTACIONES GIPUZKOA



■ DONOSTIA
■ KOSTA/LITORAL

■ METROPOLIALDEA
■ BARRUALDEA / INTERIOR

Donostia / San Sebastián

	2016	2015	% 2015-2016
Urtarrila / Enero	60.851	51.210	+18.8%

Metropolialdean / Área metropolitana

	2016	2015	% 2015-2016
Urtarrila / Enero	5.439	4.521	+20.5%

Kosta / Litoral

	2016	2015	% 2015-2016
Urtarrila / Enero	23.351	15.626	+49.4%

Barrualdea / Interior

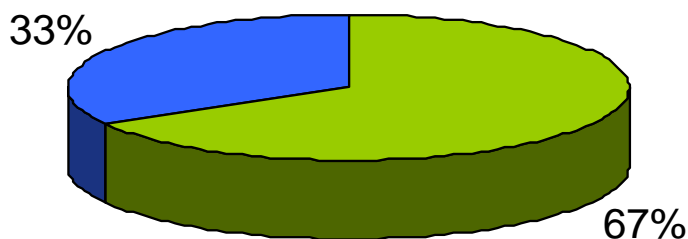
	2016	2015	% 2015-2016
Urtarrila / Enero	11.097	8.610	+28.9%



HOTELAK GIPUZKOA HOTELES

JATORRIA / PROCEDENCIA

GIPUZKOAKO GAUALDIEN JATORRIA
PROCEDENCIA DE LAS PERNOCTACIONES DE GIPUZKOA



- ESTATAL (67.023 PERNOCTACIONES)
- EXTRANJERO (33.715 PERNOCTACIONES)

URTARRILA / ENERO		
	Estatales	Extranjeros
2016	67 %	33 %
2015	66 %	34 %

DONOSTIA / SAN SEBASTIÁN

DONOSTIARA JATORRIEN RANKINA / RANKING PROCEDENCIAS SAN SEBASTIAN

Estatu mailan

Madrid (23.5%)
Cataluña (19.4%)
Euskadi (16%)

Nazioartean

Francia (36.5 %)
Reino Unido (8.4%)
Estados Unidos (7.5%)



URTARRILA 2016 ENERO

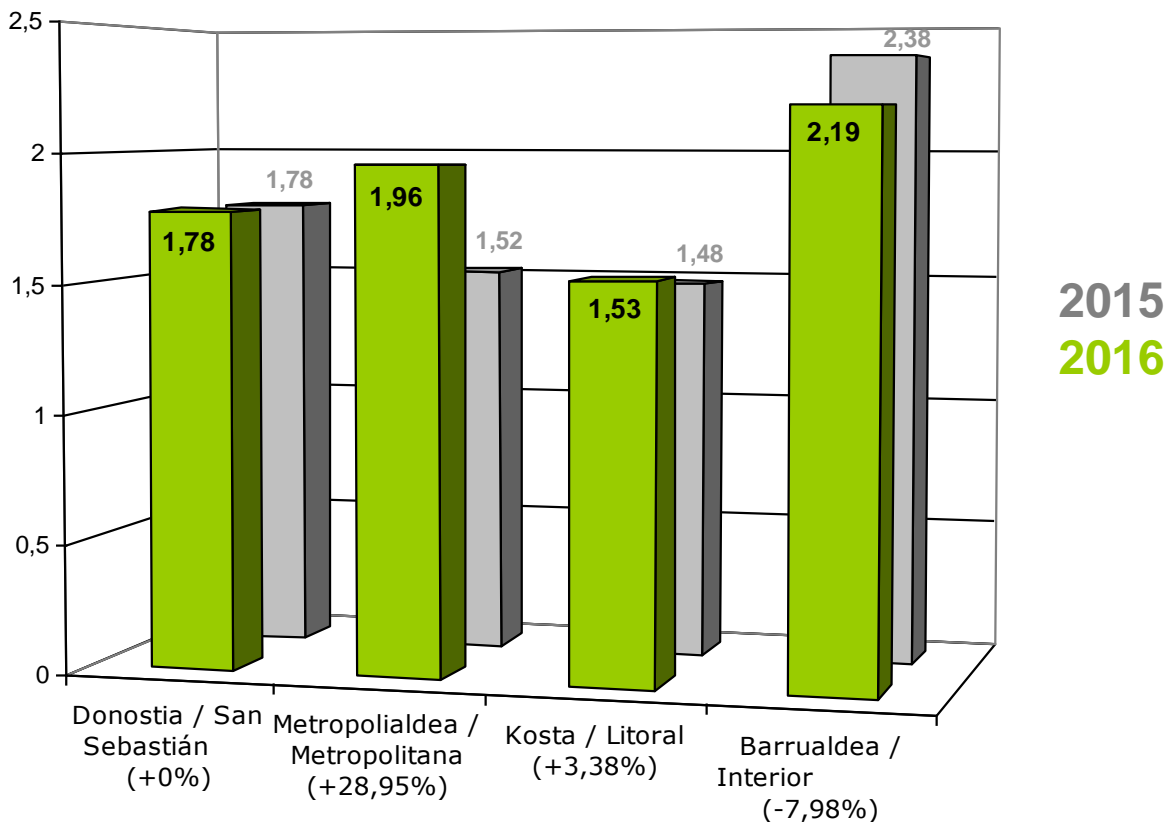
HOTELAK GIPUZKOA HOTELES

BATAZ BESTEKO EGONALDIA / ESTANCIA MEDIA

Gipuzkoako hoteletako batz besteko egonaldia **1.76koa** izan da 2016ko urtarrilan, iazko hilabete berdinean baino **%1.3 gehiago**.

*La estancia media en los establecimientos hoteleros de Gipuzkoa ha sido de **1.76** en enero de 2016, **1.3% más** que el mismo mes del pasado año.*

BATAZ BESTEKO EGONALDIA ESKUALDEETAN ESTANCIA MEDIA EN LAS COMARCAS





Gipuzkoako Foru Aldundia

Kultura, Turismo, Gazteria eta Kirol Departamentua
Departamento de Cultura, Turismo, Juventud y Deportes



TURISMO
GIPUZKOA

NEKAZALTURISMOAK / AGROTURISMOS



Iturria: *Euskadiko Behatoki Turistikoa eta Eustat*
Fuente: *Observatorio Turístico de Euskadi y Eustat*



URTARRILA 2016 ENERO

NEKAZALTURISMOAK / AGROTURISMOS

SARRERAK ETA GAUALDIAK / ENTRADAS Y PERNOCTACIONES

EUSKAL AUTONOMIA ERKIDEGOA COMUNIDAD AUTÓNOMA DE EUSKADI

	2016	2015	
Bidaiarien sarrera / entrada de viajeros	4.511	3.510	+28.5%
Gauadiak / Pernoctaciones	10.867	8.665	+25.4%



ARABA

Bidaiarien sarrera Entrada viajeros

2016	2015	
981	716	+37%

BIZKAIA

Bidaiarien sarrera Entrada viajeros

2016	2015	
1.279	829	+54.3%

GIPUZKOA

Bidaiarien sarrera Entrada viajeros

2016	2015	
2.251	1.965	+14.6%

Gauadiak

Pernoctaciones

2016	2015	
2.387	1.877	+27.2%

Gauadiak

Pernoctaciones

2016	2015	
2.990	2.228	+34.2%

Gauadiak

Pernoctaciones

2016	2015	
5.490	4.560	+20.4%



URTARRILA 2016 ENERO

NEKAZALTURISMOAK GIPUZKOA AGROTURISMOS

JATORRIA / PROCEDENCIA

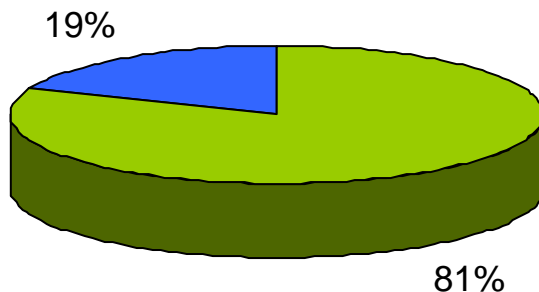
NEKAZALTURISMOETAKO GAUALDIEN JATORRIA
PROCEDENCIA DE LAS PERNOCTACIONES DE AGROTURISMOS

GAUALDI GIPUZKOAN

5.490

(2015rekiko **+20%**
respecto a 2015)

PERNOCTACIONES GIPUZKOA



■ ESTATAL (4.451 PERNOCTACIONES)
■ EXTRANJERO (1.039 PERNOCTACIONES)

URTARRILA / ENERO		
	Estatales	Extranjeros
2016	81.1 %	18.9 %
2015	83.7 %	16.3 %



NEKAZALTURISMOAK GIPUZKOA AGROTURISMOS

BATAZ BESTEKO EGONALDIA / ESTANCIA MEDIA

BATAZ BESTEKO EGONALDIA / ESTANCIA MEDIA			
	2016	2015	
Urtarrila / Enero	2.44	2.32	+5.1%