



## **FLASH TURISMO GIPUZKOA**

Gipuzkoa Turismoko estadistikak  
Estadísticas Turismo Gipuzkoa

ABRIL 2017 APIRILA



Iturria: *Euskadiko Behatoki Turistikoa eta Eustat*  
Fuente: *Observatorio Turístico de Euskadi y Eustat*

ABRIL 2017 APIRILA

## HOTELAK EUSKADI HOTELES

### SARRERAK ETA GAUALDIAK / ENTRADAS Y PERNOCTACIONES

#### EUSKAL AUTONOMIA ERKIDEGOA COMUNIDAD AUTÓNOMA DE EUSKADI

	2017	2016	
<b>Bidaiarien sarrera / entrada de viajeros</b>	258.288	221.555	<b>+16.6%</b>
<b>Gaudiak / Pernoctaciones</b>	486.886	397.202	<b>+22.6%</b>



ARABA			BIZKAIA			GIPUZKOA		
Bidaiarien sarrera Entrada viajeros			Bidaiarien sarrera Entrada viajeros			Bidaiarien sarrera Entrada viajeros		
2017	2016		2017	2016		2017	2016	
36.654	27.675	<b>+32.4%</b>	118.629	107.818	<b>+10.0%</b>	103.005	86.062	<b>+19.7%</b>
Gaudiak Pernoctaciones			Gaudiak Pernoctaciones			Gaudiak Pernoctaciones		
2017	2016		2017	2016		2017	2016	
65.146	46.636	<b>+39.7%</b>	224.012	193.611	<b>+15.7%</b>	197.728	156.955	<b>+26.0%</b>

ABRIL 2017 APIRILA

## HOTELAK EUSKADI HOTELES

### SARRERAK ETA GAUALDIAK / ENTRADAS Y PERNOCTACIONES ACUMULADO AÑO 2017 / URTEKO METATUA 2017

#### BIDAIARIEN SARRERA / ENTRADA DE VIAJEROS

	EUSKADI		ARABA		BIZKAIA		GIPUZKOA	
	Bidaiariak Viajeros	Dif. % 2016	Bidaiariak Viajeros	Dif. % 2016	Bidaiariak Viajeros	Dif. % 2016	Bidaiariak Viajeros	Dif. % 2016
<b>URTARRILA</b> ENERO	157.023	+10.7%	20.573	-1.9%	81.429	+28.1%	55.021	-3.9%
<b>OTSAILA</b> FEBRERO	171.119	+5.4%	24.391	+14.8%	86.112	+8.9%	60.616	-2.2%
<b>MARTXOA</b> MARZO	198.093	- 4.9%	28.943	- 0.5%	95.832	- 2.0%	73.318	- 9.9%
<b>APIRILA</b> ABRIL	258.288	+16.6%	36.654	+32.4%	118.629	+10.0%	103.005	+19.7%
<b>METATUA</b> ACUMULADO	<b>784.523</b>	<b>+6,90%</b>	<b>110.561</b>	<b>+11,68%</b>	<b>382,002</b>	<b>+9,69%</b>	<b>291,96</b>	<b>+1,85%</b>

#### GAUALDIAK / PERNOCTACIONES

	EUSKADI		ARABA		BIZKAIA		GIPUZKOA	
	Gaualdiak Pernoctac.	Dif. % 2016	Gaualdiak Pernoctac.	Dif. % 2016	Gaualdiak Pernoctac.	Dif. % 2016	Gaualdiak Pernoctac.	Dif. % 2016
<b>URTARRILA</b> ENERO	286.688	+13.7%	35.279	-6.8%	154.701	+36.3%	96.708	-4.0%
<b>OTSAILA</b> FEBRERO	309.272	+8.1%	45.873	+15.7%	160.386	+14.0%	103.013	-2.7%
<b>MARTXOA</b> MARZO	352.924	-10.2%	49.143	-8.8%	171.062	-6.1%	132.719	-15.4%
<b>APIRILA</b> ABRIL	486.886	+22.6%	65.146	+39.7%	224.012	+15.7%	197.728	+26.0%
<b>METATUA</b> ACUMULADO	<b>1.435.770</b>	<b>+8.07%</b>	<b>195.441</b>	<b>9.79%</b>	<b>710.161</b>	<b>12.72%</b>	<b>530.168</b>	<b>+1.86%</b>

A pesar de los descensos registrados en los primeros meses del año, hay que destacar que en el acumulado del año, tenemos un balance positivo respecto a los mismos meses del año pasado.

ABRIL 2017 APIRILA

## HOTELAK GIPUZKOA HOTELES

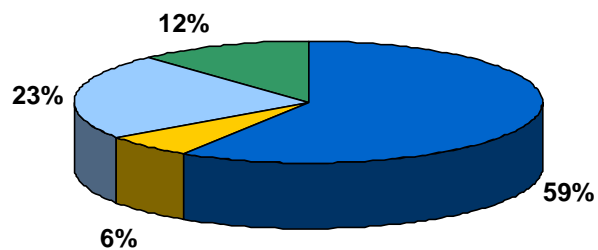
### GAUALDIAK / PERNOCTACIONES

GAUALDI GIPUZKOAN

**197.728**

(2016rekiko **+26%**  
respecto a 2016)

PERNOCTACIONES GIPUZKOA



■ DONOSTIA

■ METROPOLIALDEA

■ KOSTALITORAL

■ BARRUALDEA / INTERIOR

Donostia / San Sebastián			
	2017	2016	% 2016-2017
Urtarrila / Enero	62.669	60.851	+3.0%
Otsaila / Febrero	63.475	60.530	+4.9%
Martxoa / Marzo	78.623	88.342	-11.0%
<b>Apirila / Abril</b>	<b>119.250</b>	<b>92.471</b>	<b>+29.0%</b>

Metropolialdean / Área metropolitana			
	2017	2016	% 2016-2017
Urtarrila / Enero	7.251	5.439	+33.3%
Otsaila / Febrero	8.223	7.396	+11.2%
Martxoa / Marzo	10.368	9.982	3.9%
<b>Apirila / Abril</b>	<b>16.668</b>	<b>9.856</b>	<b>+69.1%</b>

Iturria: Euskadiko Behatoki Turistikoa eta Eustat  
Fuente: Observatorio Turístico de Euskadi y Eustat

ABRIL 2017 APIRILA

## HOTELAK GIPUZKOA HOTELES

### GAUALDIAK / PERNOCTACIONES

Kosta / Litoral			
	2017	2016	% 2016-2017
Urtarrila / Enero	17.417	23.351	-25.4%
Otsaila / Febrero	19.326	25.196	-23.3%
Martxoa / Marzo	26.045	37.347	-30.3%
<b>Apirila / Abril</b>	<b>38.743</b>	<b>35.939</b>	<b>+7.8%</b>

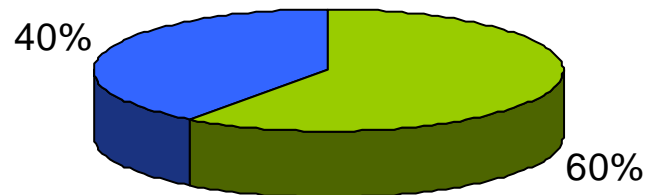
Barrualdea / Interior			
	2017	2016	% 2016-2017
Urtarrila / Enero	9.371	11.097	-15.6%
Otsaila / Febrero	11.989	12.766	-6.1%
Martxoa / Marzo	17.683	21.235	-16.7%
<b>Apirila / Abril</b>	<b>23.067</b>	<b>18.689</b>	<b>+23.4%</b>

ABRIL 2017 APIRILA

## HOTELAK GIPUZKOA HOTELES

### JATORRIA / PROCEDENCIA

GIPUZKOAKO GAUALDIEN JATORRIA  
PROCEDENCIA DE LAS PERNOCTACIONES DE GIPUZKOA



- ESTATAL (118.755 PERNOCTACIONES)
- EXTRANJERO (78.973 PERNOCTACIONES)

MARZO / MARTXOA		
	Estatales	Extranjeros
<b>2017</b>	<b>60.1 %</b>	<b>39.9 %</b>
2016	55.6 %	44.4 %

## DONOSTIA / SAN SEBASTIÁN

DONOSTIARA JATORRIEN RANKINA / RANKING PROCEDENCIAS SAN SEBASTIAN

### Estatu mailan

Madrid (22.7%)  
Cataluña (20.8%)  
Andalucía (11%)

### Nazioartean

Francia (20 %)  
Reino Unido (10.8%)  
USA (11.5%)

ABRIL 2017 APIRILA

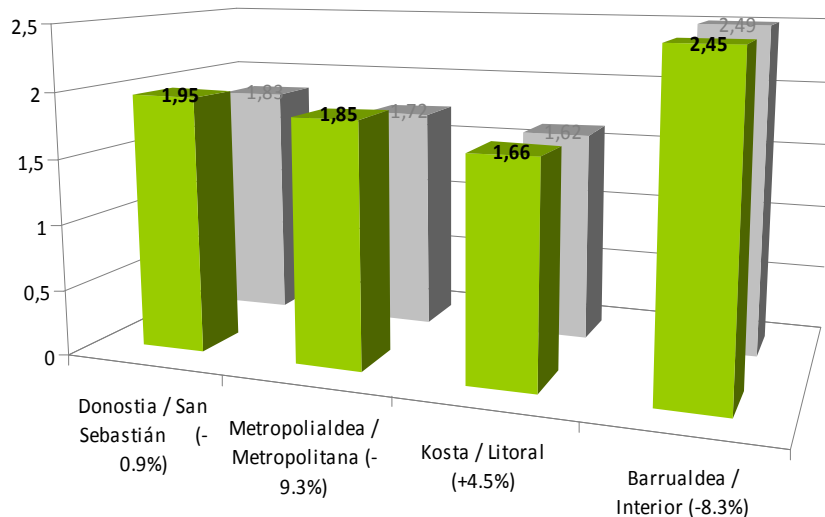
## HOTELAK GIPUZKOA HOTELES

### BATAZ BESTEKO EGONALDIA / ESTANCIA MEDIA

Gipuzkoako hoteletako batz besteko egonaldia **1.92**koa izan da 2017ko apirilean, iazko hilabete baino **%5 gehiago**.

La estancia media en los establecimientos hoteleros de Gipuzkoa ha sido de **1.92** en abril de 2017, **un 5% más larga que el año anterior**

#### BATAZ BESTEKO EGONALDIA ESKUALDEETAN ESTANCIA MEDIA EN LAS COMARCAS



2016  
2017



## NEKAZALTURISMOAK / AGROTURISMOS



Iturria: *Euskadiko Behatoki Turistikoa eta Eustat*  
Fuente: *Observatorio Turístico de Euskadi y Eustat*



ABRIL 2017 APIRILA

## NEKAZALTURISMOAK / AGROTURISMOS

### SARRERAK ETA GAUALDIAK / ENTRADAS Y PERNOCACIONES

#### EUSKAL AUTONOMIA ERKIDEGOA COMUNIDAD AUTÓNOMA DE EUSKADI

	2017	2016	
<b>Bidaiarien sarrera / entrada de viajeros</b>	16.006	10.035	<b>+59.5%</b>
<b>Gaudiak / Pernoctaciones</b>	40.135	19.561	<b>+105.2%</b>



ARABA			BIZKAIA			GIPUZKOA		
Bidaiarien sarrera Entrada viajeros			Bidaiarien sarrera Entrada viajeros			Bidaiarien sarrera Entrada viajeros		
2017	2016		2017	2016		2017	2016	
3.276	2.172	<b>+50.8%</b>	4.612	2.943	<b>+56.7%</b>	8.118	4.920	<b>+65.0%</b>
Gaudiak Pernoctaciones			Gaudiak Pernoctaciones			Gaudiak Pernoctaciones		
2017	2016		2017	2016		2017	2016	
8.115	4.510	<b>+79.9%</b>	11.413	5.907	<b>+93.2%</b>	20.607	9.144	<b>+125.4%</b>

Iturria: Euskadiko Behatoki Turistikoa eta Eustat  
Fuente: Observatorio Turístico de Euskadi y Eustat

ABRIL 2017 APIRILA

## NEKAZALTURISMOAK / AGROTURISMOS

### SARRERAK ETA GAUALDIAK / ENTRADAS Y PERNOCTACIONES ACUMULADO AÑO 2017 / URTEKO METATUA 2017

#### BIDAIARIEN SARRERA / ENTRADA DE VIAJEROS

	EUSKADI		ARABA		BIZKAIA		GIPUZKOA	
	Bidaiariak Viajeros	Dif. % 2016	Bidaiariak Viajeros	Dif. % 2016	Bidaiariak Viajeros	Dif. % 2016	Bidaiariak Viajeros	Dif. % 2016
<b>URTARRILA</b> ENERO	4.318	-4.3%	1.076	+9.7%	1.235	-3.4%	2.007	-10.8%
<b>OTSAILA</b> FEBRERO	5.849	-1.12%	1.503	+32.5%	1.275	-3.0%	3.071	-11.4%
<b>MARTXOA</b> MARZO	9.300	-9.5%	2.368	44.1%	2.044	-26.8%	4.888	-16.4%
<b>APIRILA</b> ABRIL	16.006	+59.5%	3.276	+50.8%	4.612	+56.7%	8.118	+65.0%
<b>METATUA</b> ACUMULADO	<b>35.473</b>	<b>+15.39%</b>	<b>8.223</b>	<b>+38.67%</b>	<b>9.166</b>	<b>+10.06%</b>	<b>18.084</b>	<b>+9.71%</b>

#### GAUALDIAK / PERNOCTACIONES

	EUSKADI		ARABA		BIZKAIA		GIPUZKOA	
	Gaualdiak Pernoctac.	Dif. % 2016	Gaualdiak Pernoctac.	Dif. % 2016	Gaualdiak Pernoctac.	Dif. % 2016	Gaualdiak Pernoctac.	Dif. % 2016
<b>URTARRILA</b> ENERO	9.721	-10.5%	1.629	-31.8%	3.041	+1.7%	5.051	-8.0%
<b>OTSAILA</b> FEBRERO	12.538	+2.0%	2.856	+25.2%	2.771	+4.7%	6.911	-6.2%
<b>MARTXOA</b> MARZO	17.943	-34.2%	3.864	-28.9%	4.089	-41.1%	9.990	-33.0%
<b>APIRILA</b> ABRIL	40.135	+105.2%	8.115	+79.9%	11.413	+93.2%	20.607	+125.4%
<b>METATUA</b> ACUMULADO	<b>80.337</b>	<b>14.75%</b>	<b>16.464</b>	<b>12.67%</b>	<b>21.314</b>	<b>15.27%</b>	<b>42.559</b>	<b>15.31%</b>

Iturria: Euskadiko Behatoki Turistikoa eta Eustat  
Fuente: Observatorio Turístico de Euskadi y Eustat

ABRIL 2017 APIRILA

## NEKAZALTURISMOAK GIPUZKOA AGROTURISMOS

### JATORRIA / PROCEDENCIA

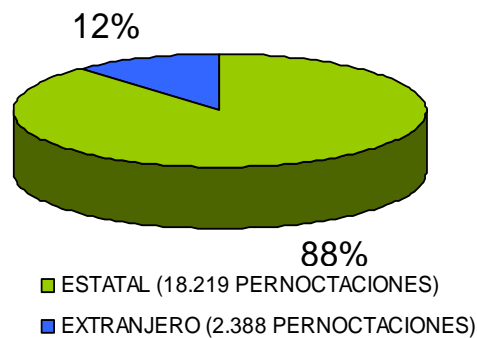
NEKAZALTURISMOETAKO GAUALDIEN JATORRIA  
PROCEDENCIA DE LAS PERNOCTACIONES DE AGROTURISMOS

GAUALDI GIPUZKOAN

**20.607**

(2016rekiko **+125.4%**  
respecto a 2016)

PERNOCTACIONES GIPUZKOA



### FEBRERO / OTSAILA

	Estatales	Extranjeros
<b>2017</b>	<b>88.4 %</b>	<b>11.6 %</b>
2016	82.0 %	18.0 %



ABRIL 2017 APIRILA

## NEKAZALTURISMOAK GIPUZKOA AGROTURISMOS BATAZ BESTEKO EGONALDIA / ESTANCIA MEDIA

BATAZ BESTEKO EGONALDIA / ESTANCIA MEDIA			
	2017	2016	
Urtarrila / Enero	2.52	2.44	+3.2%
Otsaila / Febrero	2.25	2.12	+5.9%
Martxoa / Marzo	2.04	2.55	-19.8%
<b>Apirila/ Abril</b>	<b>2.54</b>	<b>1.86</b>	<b>+36.6%</b>

Iturria: *Euskadiko Behatoki Turistikoa eta Eustat*  
Fuente: *Observatorio Turístico de Euskadi y Eustat*